


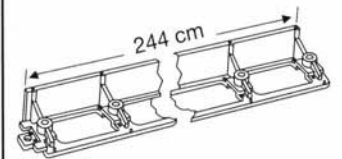
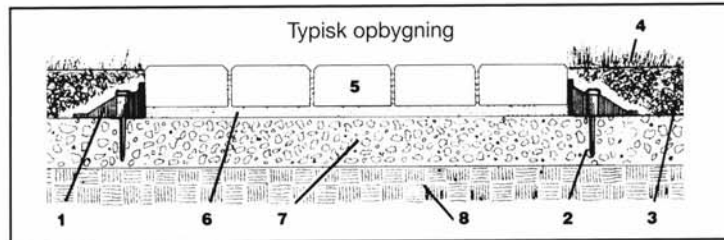
**SNAP**  
**EDGE**



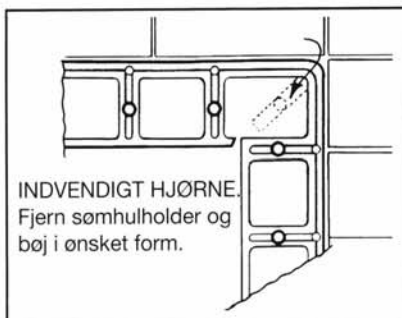
# EN KANTSIKRING SOM KAN DET HELE!

- Samme slags kan bruges til lige stykker og kurver.
- Indbyggede samlestykker. Standardstørrelser på 244 cm, gør transport til en leg
- Hurtig installation ved kurver og hjørner, uden forudgående planlægning
- Det åbne design tillader beplantning tæt ved stier.
- Designet til at lave en stærk kantsikring for alle slags belægningssten.
- Sømhuller i fuld længde, så man ikke kan slå sømmet ned gennem kantsikringen.
- En nem og økonomisk løsning til sikring af belægningskanter, hvor der er fare for udskridning.
- Kan i mange sammenhænge overflødig gøre under- og overstøbning og kantsten sat i beton. Således undgås de niveauforskelle man ofte ser i overgangen mellem sten lagt i grus og henholdsvis sat i beton.

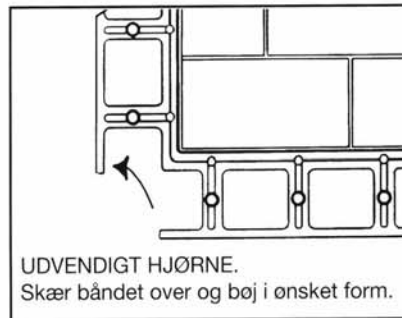
1. Snap Edge
2. 30 cm søm
3. Muld
4. Græs
5. Belægningssten
6. Sand
7. Stabilgrus
8. Råjord



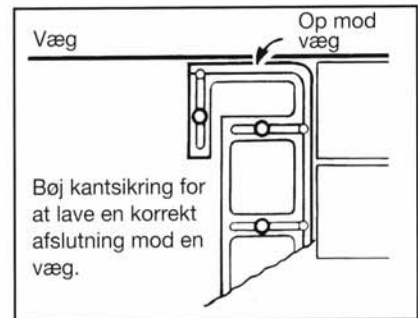
## TIPS FOR HURTIG OG NEM INSTALLATION UDEN PLANLÆGNING



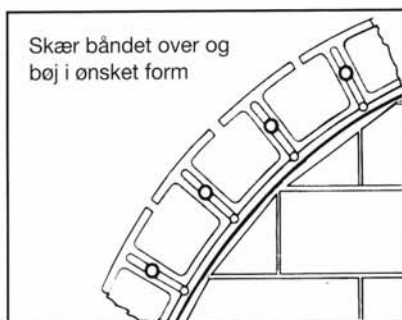
Skarp indvendig hjørne



Skarp udvendig hjørne



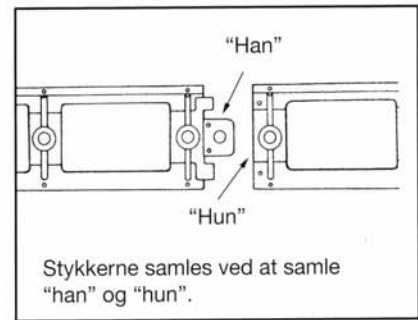
Vægafslutning



Udvendig kurveform



Indvendig kurveform



Indbyggede samlestykker

Længde = 244 cm  
 Pris pr. længde: Kr. 120,-  
 incl. 8 stk. søm  
 excl. moms.

Forhandler:

Importør:  
 AK plader  
 Astridsminde 8  
 DK-8900 Randers